

MOTOBOMBAS PARA AGUA




MODELO	TIPO	CARACTERISCAS	PRECIO	IVA
WB20XH2	DR	Capacidad: 36000 lts/h - 2" - Arranque manual - Motor OHV - 36000 lts./h	\$ 748.661	21%
WL20XH	DR	Capacidad: 36000 lts/h - 2" - Arranque manual - Motor OHV - 36000 lts./h	\$ 643.105	21%
WB30XH2	DRX	Capacidad: 66000 lts/h - 3" - Arranque manual - Motor OHV - 66000 lts./h Alerta de aceite	\$ 820.072	21%
WL30XH	DRX	Capacidad: 66000 lts/h - 3" - Arranque manual - Motor OHV - 66000 lts./h Alerta de aceite	\$ 741.724	21%
WH20XT	DFX	Capacidad: 30000 lts/h - 2" - Arranque manual - Alta presión - OHV - Alerta de aceite - 30000 lts./h	\$ 1.546.579	21%
WT30XK4	DE	Capacidad: 78000 lts/h - 3" - Arranque manual - Aguas turbias - Alerta de aceite - OHV	\$ 2.752.537	21%
WT40XK3	DE	Capacidad: 138000 lts/h - 4" - Arranque manual - Aguas turbias - Alerta de aceite - OHV	\$ 3.958.494	21%

MOTORES ESTACIONARIOS




MODELO	TIPO	CARACTERISTICAS	PRECIO	IVA
GX35T	TPS3	Potencia: 1,6 HP - Arranque manual - OHV - Mini motor 4T	\$ 364.310	10,5%
GX100T	KRH	Potencia: 4 HP - Para vibropisones - Arranque manual - OHV - Alerta de aceite - Eje roscado M12x1,25	\$ 551.725	10,5%
GX100T	KRH2	Potencia: 4 HP - Para vibropisones - Arranque manual - OHV - Alerta de aceite - Eje recto	\$ 551.725	10,5%
GX100RT	KRWU	Potencia: 4 HP - Para vibropisones - Arranque manual - OHV - Alerta de aceite - Eje cónico	\$ 517.032	10,5%
GX100RT	KRWF	Potencia: 4 HP - Para vibropisones - Arranque manual - OHV - Alerta de aceite - Eje cónico de 1/4" y carburador a diafragma.	\$ 517.032	10,5%
GXR120	KRWF	Potencia: 4,5 HP - Para vibropisones - Arranque manual - OHV - Alerta de aceite - Eje cónico	\$ 626.758	10,5%
GXR120RT	KRDP	Potencia: 4,5 HP - Para vibropisones - Arranque manual - OHV - Alerta de aceite - Eje roscado M12x1,25	\$ 626.758	10,5%
GXR120T	KRH2	Potencia: 4,5 HP - Para vibropisones - Arranque manual - OHV - Carburador con flotante - Eje roscado M12x1,25	\$ 626.758	10,5%
GX160H2	SX1	Potencia: 5,5 HP - Arranque manual - OHV - Alerta de aceite - Eje recto 20 mm	\$ 413.177	10,5%
GX160UT2	QXE2	Potencia: 5,5 HP - Arranque eléctrico - OHV - Alerta de aceite - Eje recto 1"	\$ 851.646	10,5%
GP160H	SH1	Potencia: 5,5 HP - Arranque manual - OHV - Alerta de aceite - Eje recto 20 mm. - uso liviano	\$ 324.200	10,5%
GX200H2	QX	Potencia: 6,5 HP - Arranque manual - OHV - Alerta de aceite - Eje recto 3/4" (19,05 mm)	\$ 421.562	10,5%
GX200H	VX	Potencia: 6,5 HP - Arranque manual - OHV - Alerta de aceite - Eje cónico	\$ 402.301	10,5%
GP200H	QX1	Potencia: 6,5 HP - Arranque manual - OHV - Eje recto 20 mm. - Uso liviano	\$ 346.588	10,5%
GX270H2	SX	Potencia: 9 HP - Arranque manual - OHV - Alerta de aceite - Eje recto 25 mm	\$ 686.585	10,5%
GX270H2	VX1	Potencia: 9 HP - Arranque manual - OHV - Alerta de aceite - Eje cónico	\$ 696.612	10,5%


MOTORES ESTACIONARIOS

	MODELO	TIPO	CARACTERISTICAS	PRECIO	IVA
	GX390H2	QX	Potencia: 13 HP - Arranque manual - OHV - Alerta de aceite - Eje recto de 1" (25,4 mm)	\$ 809.114	10,5%
	GX390H2	VX1	Potencia: 13 HP - Arranque manual - OHV - Alerta de aceite - Eje cónico	\$ 802.153	10,5%
	GX390H2	QXE	Potencia: 13 HP - Arranque manual / eléctrico - Alerta de aceite - OHV - Eje recto de 1" (25,4 mm)	\$ 1.181.373	10,5%
	GX390H2	VXE	Potencia: 13 HP - Arranque manual / eléctrico - Alerta de aceite - OHV - Eje cónico	\$ 1.164.453	10,5%
	GX630RH	QXA	Potencia: 21 HP - Bicilíndrico - Arranque eléctrico - Alerta de aceite - OHV - Sin tanque combust., sin silenciador	\$ 1.974.363	10,5%
	GX630RH	VXE2	Potencia: 21 HP - Bicilíndrico - Arranque eléctrico - Alerta de aceite - OHV	\$ 1.985.592	10,5%
	GX690RH	TXA2	Potencia: 22 HP - Bicilíndrico - Arranque eléctrico - Alerta de aceite - OHV - Sin tanque comb., sin silenc. - Eje recto de 1 - 1/8"	\$ 2.277.266	10,5%
	GX690RH	VXE2	Potencia: 22 HP - Bicilíndrico - Arranque eléctrico - Alerta de aceite - OHV - Sin tanque combust., sin silenciador - Eje cónico	\$ 2.288.473	10,5%
	GX800IRH	VXE2	Potencia: 25 HP - Bicilíndrico - Arranque eléctrico - Alerta de aceite - OHV - Sin tanque combust., sin silenciador - Eje cónico	\$ 2.732.296	10,5%


GENERADORES CON AVR

	MODELO	TIPO	CARACTERISTICAS	PRECIO	IVA
 NUEVO NUEVO	EZ3000CX	RA	Potencia: 2500 V - Monofásico - Arranque Manual - Tanque 11,5 lts. - AVR - Factor Potencia 1:1 Motor GP200 - 5,6 HP	\$ 877.212	10,5%
	EZ6500CXS	RA	Potencia: 5500 V - Monofásico . AVR - Tanque 15,5 lts. - Motor OHV 13HP - Factor Potencia 1:1 - Arranque eléctrico	\$ 1.998.074	10,5%
	EG6500CXS	RAH	Potencia: 5500 V - Monofásico - AVR - Tanque 24 lts. - Motor OHV 13 HP - Factor Potencia 1:1 - Arr. Eléctrico	\$ 2.758.996	10,5%
	ET12000K1	RRH	Potencia: 11000 V / 3 x 2700 V - Trifásico/Monofásico - Arr. eléctrico - Tanque 31 lts. - AVR - Voltímetro - Int. Termomagnético - Ind. Nivel de comb. - Alerta de aceite - Sin ruedas	\$ 7.591.319	10,5%


GENERADORES INVERTER INSONORIZADOS

	MODELO	TIPO	CARACTERISTICAS	PRECIO	IVA
	EU22IT	RA	Potencia: 2000 V - Monofásico - Portatil - Tanque 4,2 lts. - Insonorizado - Control electrónico de onda - Opción paralelo - CC12 V - 8,3 A	\$ 2.174.014	10,5%
	EU30IS1	RA6	Potencia: 3000 V - Monofásico - Insonoro - Arranque eléctrico - Tanque 13 lts. - Control electrónico de onda - Opción paralelo - c/ruedas - CC 12 V - 12 A	\$ 3.624.112	10,5%
	EU70IS	RAT	Potencia: 7000 V - Monofásico - Insonoro - Arranque eléctrico - Tanque 19 lts. - Control electrónico de onda - con ruedas - CC 12 V - 15 A	\$ 6.198.379	10,5%


MOTOGUADAÑAS

	MODELO	TIPO	CARACTERISTICAS	PRECIO	IVA
	UMK 425T	UTDT	Potencia: 1 HP - 4 Tiempos - Arranque manual - Kit de accesorios - Cabezal de tanza	\$ 529.981	10,5%
	UMK 435T	UEDT	Potencia: 1,6 HP - 4 Tiempos - Arranque manual - Kit de accesorios - Cabezal de tanza y Cuchilla	\$ 636.281	10,5%
	UMK 450T	UEDT	Potencia: 2 HP - 4 Tiempos - Arranque manual - Kit de accesorios - Cabezal de tanza y Cuchilla	\$ 749.851	10,5%


CORTACESPED A NAFTA

	MODELO	TIPO	CARACTERISTICAS	PRECIO	IVA
	HRG466C1	PKEH	Potencia: 4,5 HP - Cortacesped de empuje - 46 cm ancho de corte - Bolsa Recolectora	\$ 1.015.889	21,0%
	HRG466C1	SKEH	Potencia: 4,5 HP - Cortacesped autopropulsada - 46 cm ancho de corte - Bolsa Recolectora	\$ 1.161.016	21,0%
	HRX476C2	VYEH	Potencia: 6 HP - Cortacesped autopropulsada - 47 cm ancho de corte - Bolsa Recolectora - Roto STOP - Variable Select Drive	\$ 1.935.027	21,0%

POWER SPRAYER - MOTOFUMIGADORA

	MODELO	TIPO	CARACTERISTICAS	PRECIO	IVA
	WJR2525T1	GCS	Motor GX25 4T - Cap. del tanque químico: 25 litros - Potencia neta: 0,72 HP	\$ 741.515	10,5%
	WJR4025T	GCS	Caudal: 8 (l/min) - Motor 4T GX35 - Cap. 25 litros - Alcance 8 metros - Presión máx.: 40 bar	\$ 898.531	10,5%

SOPLADOR

	MODELO	TIPO	CARACTERISTICAS	PRECIO	IVA
	HHB25	ET1	Motor GX25 4T - Potencia neta: 0,80 HP - Veloc. del aire: 70m/seg	\$ 651.596	21%

HONDA

PRODUCTOS DE FUERZA



CONDICION DE COMERCIALIZACIÓN: Pago con cheque a 30 días f.f. 5% de desc.

Todos los precios son más IVA

**TOOL
SHOP**



Gontero 4235 - Parque Ind. San Francisco (Cba.)



03564 445878/445896



3564 582134